

「社員意識調査」結果報告レポート

調査目的と対象

目的：社員の意識調査

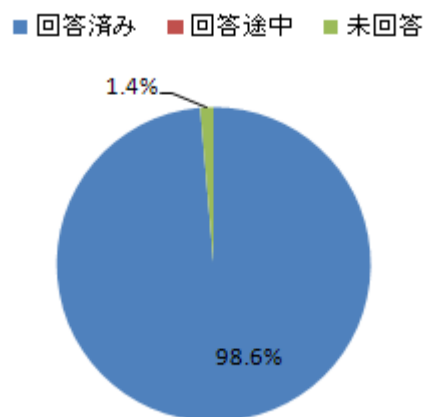
対象：本調査は貴社従業員（アルバイト含む）計291名

調査期間

2013年2月6日～2013年2月19日

回答状況

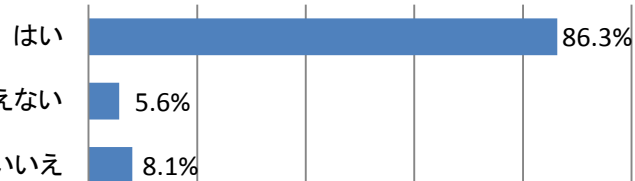
調査締切後、調査参加状況は以下のとおり。



有効回答数：285サンプル

朝は大きな声で周りに挨拶している。

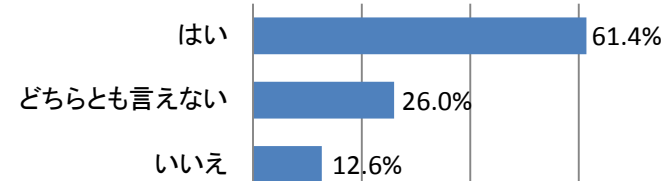
0.0% 20.0% 40.0% 60.0% 80.0% 100.0%



選択肢	実数	割合
はい	246	86.3%
どちらとも言えない	16	5.6%
いいえ	23	8.1%
合計	285	100.0%

当社はよい会社である。

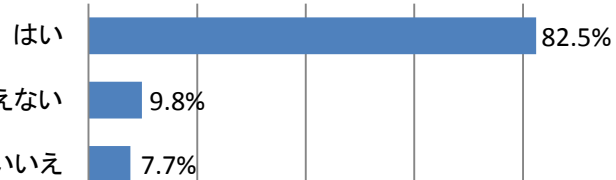
0.0% 20.0% 40.0% 60.0% 80.0% 100.0%



選択肢	実数	割合
はい	175	61.4%
どちらとも言えない	74	26.0%
いいえ	36	12.6%
合計	285	100.0%

自分の直属上司は信頼できる人だ。


0.0% 20.0% 40.0% 60.0% 80.0% 100.0%



選択肢	実数	割合
はい	235	82.5%
どちらとも言えない	28	9.8%
いいえ	22	7.7%
合計	285	100.0%

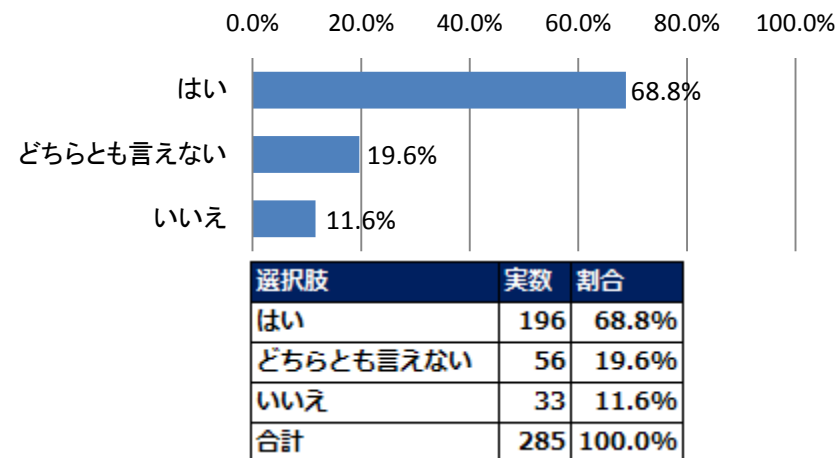
自分は他社でも通用する力を持っている。

0.0% 20.0% 40.0% 60.0% 80.0% 100.0%

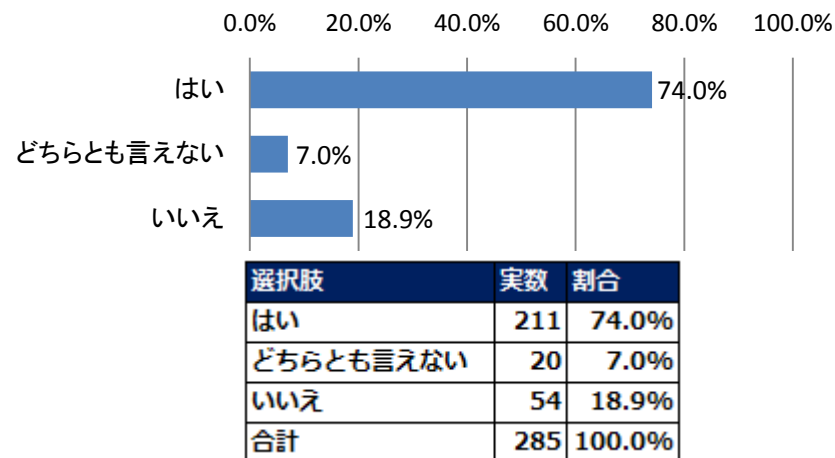


選択肢	実数	割合
はい	125	43.9%
どちらとも言えない	75	26.3%
いいえ	85	29.8%
合計	285	100.0%

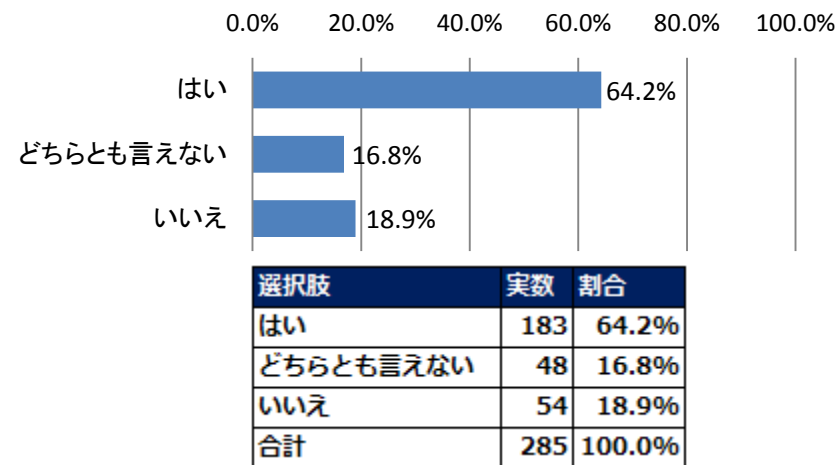
当社はこれからも成長を続けられる企業である。



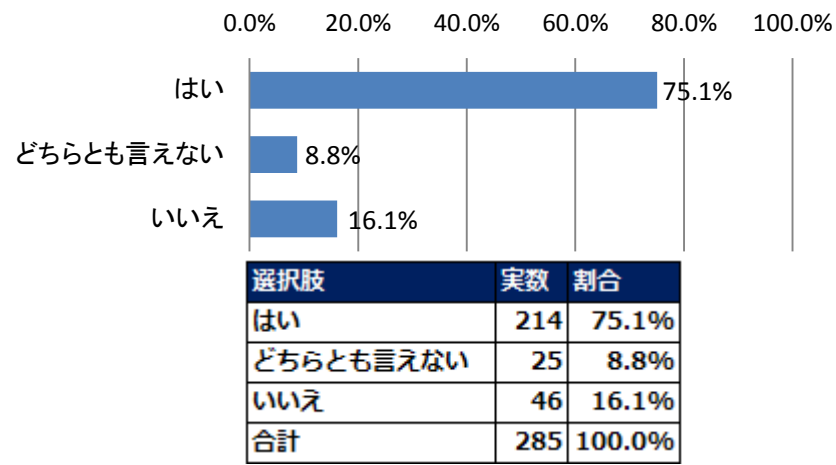
目標、課題を考えるときは時間効率や利益率も意識している。



実力のある人はちゃんと評価される会社だ。




自分の目標、課題を具体的に設定している。



お客様の意見、要望、不満を仕事に生かすようにしている。

0.0% 20.0% 40.0% 60.0% 80.0% 100.0%



選択肢	実数	割合
はい	263	92.3%
どちらとも言えない	15	5.3%
いいえ	7	2.5%
合計	285	100.0%

会社はすべてにおいて公平で正しく運営していると思う。

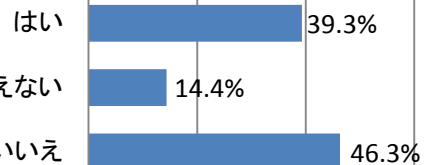
0.0% 20.0% 40.0% 60.0% 80.0% 100.0%



選択肢	実数	割合
はい	116	40.7%
どちらとも言えない	47	16.5%
いいえ	122	42.8%
合計	285	100.0%

情報革新。IT化にはついていける。

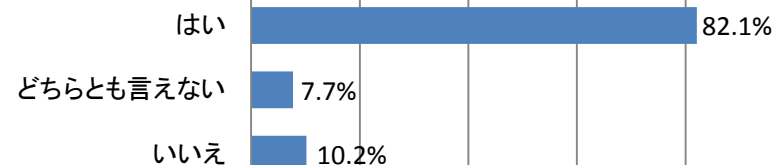
0.0% 20.0% 40.0% 60.0% 80.0% 100.0%



選択肢	実数	割合
はい	112	39.3%
どちらとも言えない	41	14.4%
いいえ	132	46.3%
合計	285	100.0%

ビジネスライクな人間関係を心掛けている。

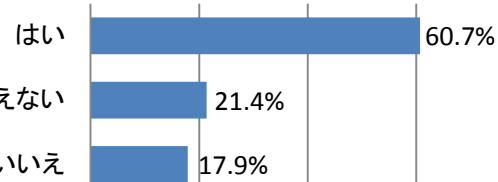
0.0% 20.0% 40.0% 60.0% 80.0% 100.0%



選択肢	実数	割合
はい	234	82.1%
どちらとも言えない	22	7.7%
いいえ	29	10.2%
合計	285	100.0%

当社の社員は成果に対して貪欲か。

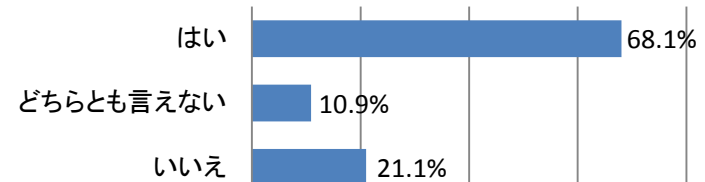
0.0% 20.0% 40.0% 60.0% 80.0% 100.0%



選択肢	実数	割合
はい	173	60.7%
どちらとも言えない	61	21.4%
いいえ	51	17.9%
合計	285	100.0%

上司にも言うべきことは言っている。

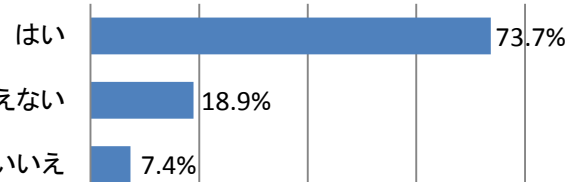
0.0% 20.0% 40.0% 60.0% 80.0% 100.0%



選択肢	実数	割合
はい	194	68.1%
どちらとも言えない	31	10.9%
いいえ	60	21.1%
合計	285	100.0%

当社で働いていて良いと感じている。

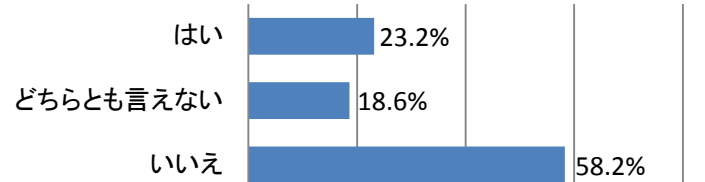
0.0% 20.0% 40.0% 60.0% 80.0% 100.0%



選択肢	実数	割合
はい	210	73.7%
どちらとも言えない	54	18.9%
いいえ	21	7.4%
合計	285	100.0%

一定の部署に長くいると良い点より悪い点が目立つ。

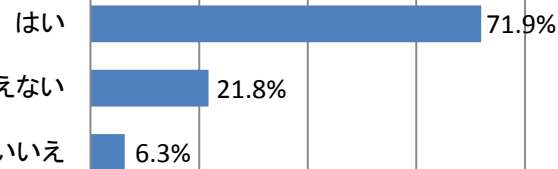
0.0% 20.0% 40.0% 60.0% 80.0% 100.0%



選択肢	実数	割合
はい	66	23.2%
どちらとも言えない	53	18.6%
いいえ	166	58.2%
合計	285	100.0%

引き続きこの会社で働いていきたい。


0.0% 20.0% 40.0% 60.0% 80.0% 100.0%



選択肢	実数	割合
はい	205	71.9%
どちらとも言えない	62	21.8%
いいえ	18	6.3%
合計	285	100.0%

会社の変化に順応に対応している。

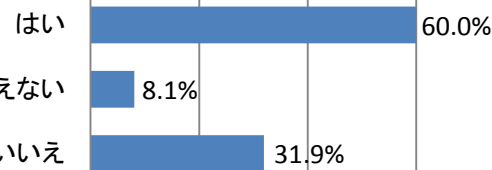
0.0% 20.0% 40.0% 60.0% 80.0% 100.0%



選択肢	実数	割合
はい	241	84.6%
どちらとも言えない	18	6.3%
いいえ	26	9.1%
合計	285	100.0%

会社がどの方向に向かうのか不安がある。

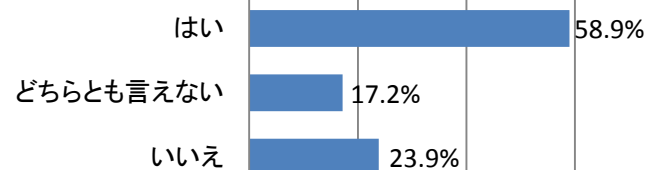
0.0% 20.0% 40.0% 60.0% 80.0% 100.0%



選択肢	実数	割合
はい	171	60.0%
どちらとも言えない	23	8.1%
いいえ	91	31.9%
合計	285	100.0%

他社であっても現在程度の報酬はもらえるはずだ。

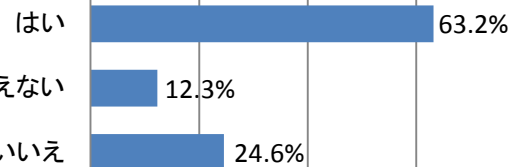
0.0% 20.0% 40.0% 60.0% 80.0% 100.0%



選択肢	実数	割合
はい	168	58.9%
どちらとも言えない	49	17.2%
いいえ	68	23.9%
合計	285	100.0%

積極的にコストダウンに取り組んでいる。

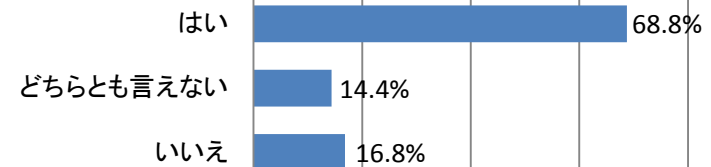
0.0% 20.0% 40.0% 60.0% 80.0% 100.0%



選択肢	実数	割合
はい	180	63.2%
どちらとも言えない	35	12.3%
いいえ	70	24.6%
合計	285	100.0%

何としてでも目標、課題を達成しようという気持ちが強い。

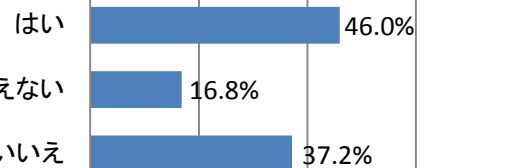
0.0% 20.0% 40.0% 60.0% 80.0% 100.0%



選択肢	実数	割合
はい	196	68.8%
どちらとも言えない	41	14.4%
いいえ	48	16.8%
合計	285	100.0%

自分の報酬についてはおおむね満足している。

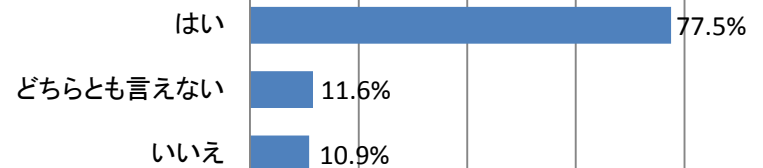
0.0% 20.0% 40.0% 60.0% 80.0% 100.0%



選択肢	実数	割合
はい	131	46.0%
どちらとも言えない	48	16.8%
いいえ	106	37.2%
合計	285	100.0%

今の仕事は面白い。

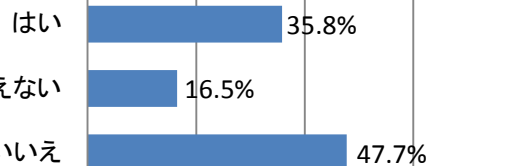
0.0% 20.0% 40.0% 60.0% 80.0% 100.0%



選択肢	実数	割合
はい	221	77.5%
どちらとも言えない	33	11.6%
いいえ	31	10.9%
合計	285	100.0%

社内の仕事の流れに工夫が足りない。

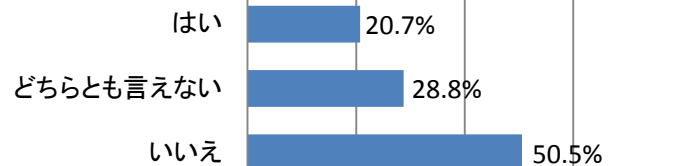
0.0% 20.0% 40.0% 60.0% 80.0% 100.0%



選択肢	実数	割合
はい	102	35.8%
どちらとも言えない	47	16.5%
いいえ	136	47.7%
合計	285	100.0%

ポジションを考えてもらえればもっと会社に貢献できると思う。

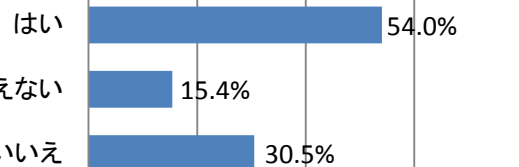
0.0% 20.0% 40.0% 60.0% 80.0% 100.0%



選択肢	実数	割合
はい	59	20.7%
どちらとも言えない	82	28.8%
いいえ	144	50.5%
合計	285	100.0%

組織がうまく機能する為の必要事項をよく理解している。

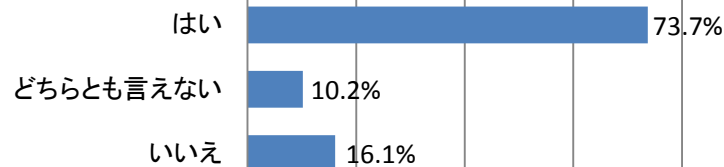
0.0% 20.0% 40.0% 60.0% 80.0% 100.0%



選択肢	実数	割合
はい	154	54.0%
どちらとも言えない	44	15.4%
いいえ	87	30.5%
合計	285	100.0%

常に仕事の見直しを図っている。

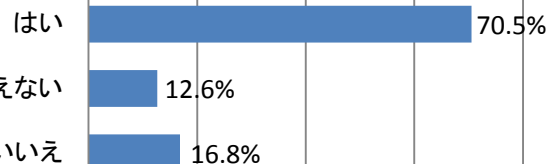
0.0% 20.0% 40.0% 60.0% 80.0% 100.0%



選択肢	実数	割合
はい	210	73.7%
どちらとも言えない	29	10.2%
いいえ	46	16.1%
合計	285	100.0%

自分が店や部署を運営しているという意識を持っている。


0.0% 20.0% 40.0% 60.0% 80.0% 100.0%



選択肢	実数	割合
はい	201	70.5%
どちらとも言えない	36	12.6%
いいえ	48	16.8%
合計	285	100.0%

トラブルや困難からにげたりしない。


0.0% 20.0% 40.0% 60.0% 80.0% 100.0%



選択肢	実数	割合
はい	238	83.5%
どちらとも言えない	21	7.4%
いいえ	26	9.1%
合計	285	100.0%

自分は誠実な人間だ。

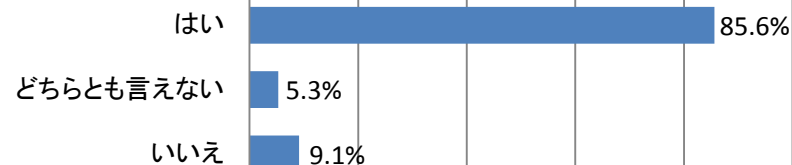
0.0% 20.0% 40.0% 60.0% 80.0% 100.0%



選択肢	実数	割合
はい	212	74.4%
どちらとも言えない	34	11.9%
いいえ	39	13.7%
合計	285	100.0%

自分自身でものを考える方だと思う。


0.0% 20.0% 40.0% 60.0% 80.0% 100.0%



選択肢	実数	割合
はい	244	85.6%
どちらとも言えない	15	5.3%
いいえ	26	9.1%
合計	285	100.0%

引き続き今の店舗や部署で働いていきたい。

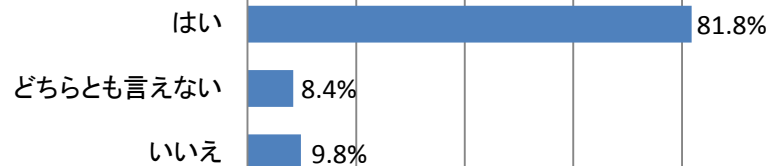
0.0% 20.0% 40.0% 60.0% 80.0% 100.0%



選択肢	実数	割合
はい	225	78.9%
どちらとも言えない	34	11.9%
いいえ	26	9.1%
合計	285	100.0%

失敗を恐れず失敗から学ぶようにしている。

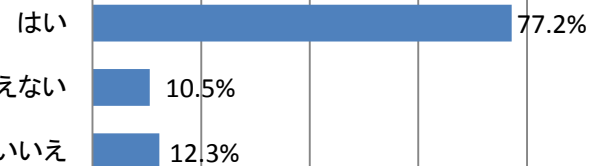
0.0% 20.0% 40.0% 60.0% 80.0% 100.0%



選択肢	実数	割合
はい	233	81.8%
どちらとも言えない	24	8.4%
いいえ	28	9.8%
合計	285	100.0%

仕事への熱意はかなりある方だと思う。


0.0% 20.0% 40.0% 60.0% 80.0% 100.0%



選択肢	実数	割合
はい	220	77.2%
どちらとも言えない	30	10.5%
いいえ	35	12.3%
合計	285	100.0%

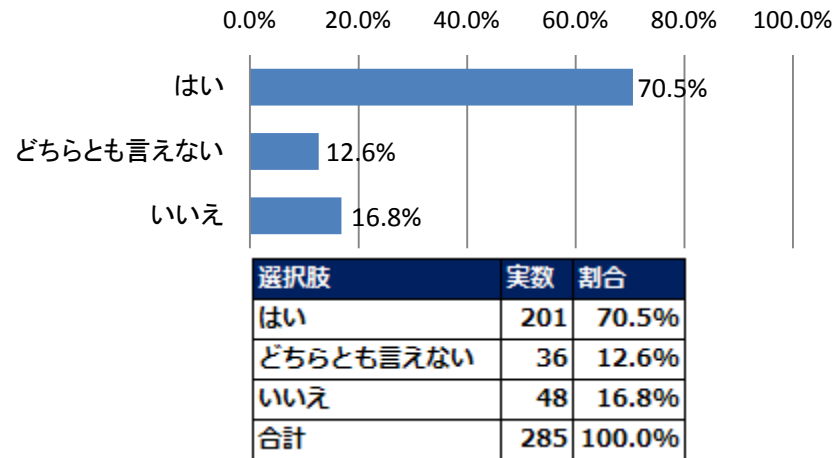
社内に良好な人間関係を築いている。（築く自身がある）

0.0% 20.0% 40.0% 60.0% 80.0% 100.0%

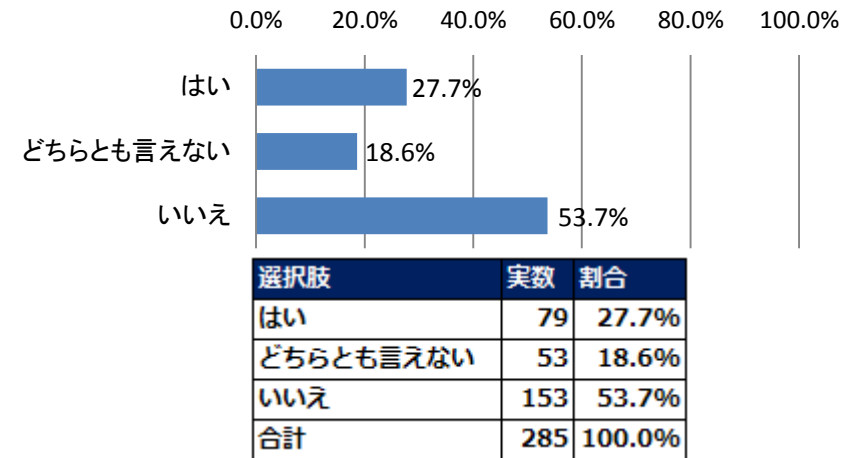


選択肢	実数	割合
はい	234	82.1%
どちらとも言えない	34	11.9%
いいえ	17	6.0%
合計	285	100.0%

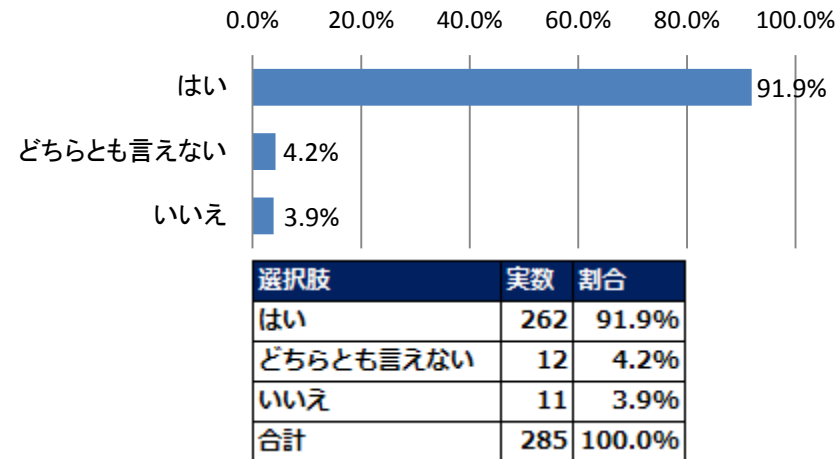
新しいやり方を積極的に取り入れる方だ。



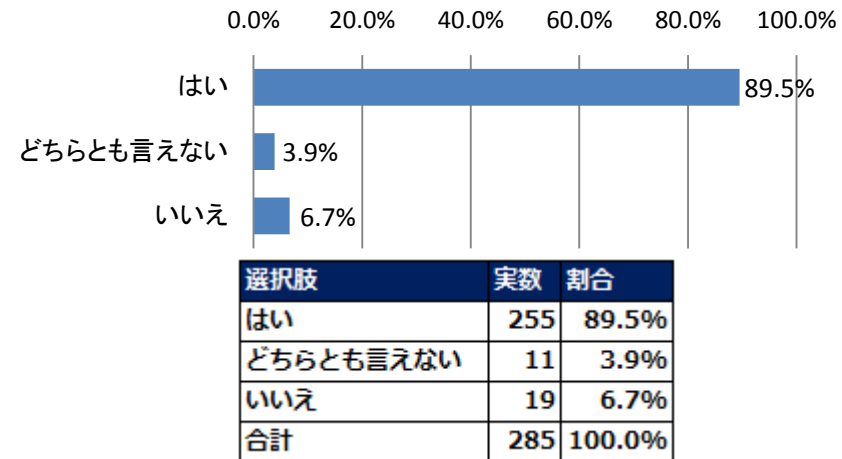
現在の仕事量なら1~2時間程度の時間短縮が可能だ。



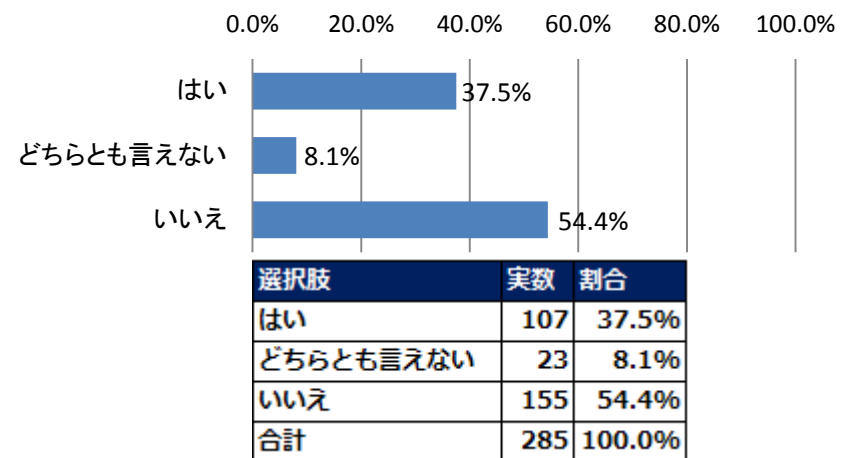
来社した人に対しては率先して挨拶している。



就業15分前に出社をしている。



社内でのコミュニケーション不足を感じることが多い。



休みを思ったように取れている。

